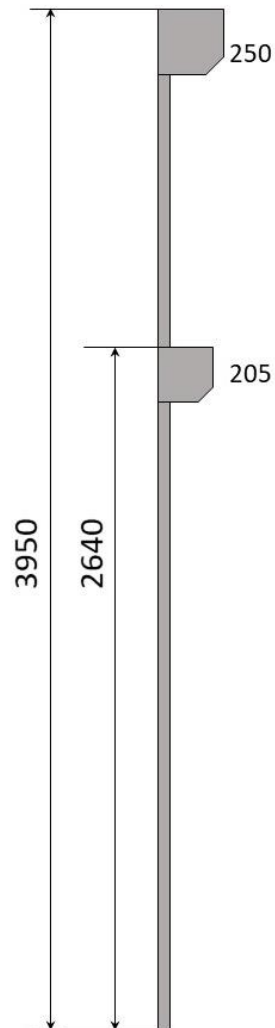


Capacité enroulement des coffres rénovation gammes **RENOBOX** – Lames alu 56 et alu 55

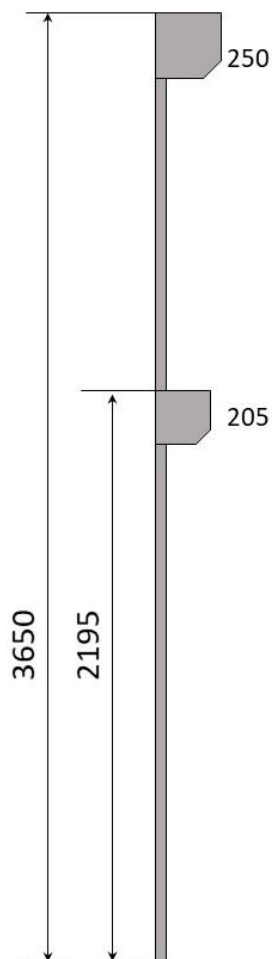
Gamme **RENOBOX** – Lame aluminium **56**

Largeur maxi **3500** – Axe **60**
avec **attaches rigides**

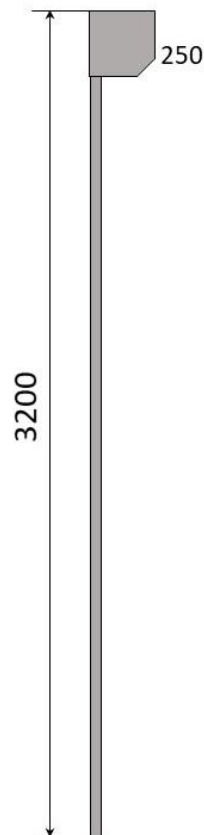


Largeur Max 3500
Maxi Surface 10,0 M²

avec **DVA**
(verrous de sécurité)



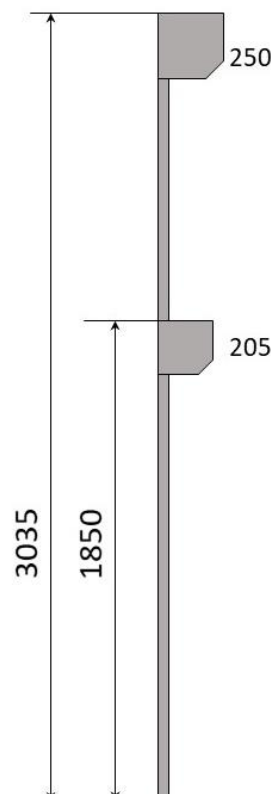
Largeur > **3500** – Axe **70**
avec **DVA**
(verrous de sécurité)



Largeur Max 4000
Maxi Surface 10,0 M²

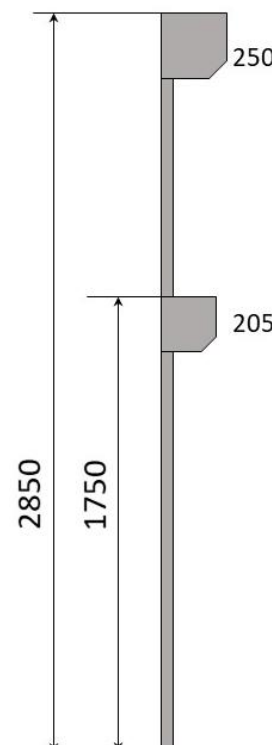
Gamme **RENOBOX** – Lame aluminium **55**

Largeur maxi **3500** – Axe **60**
avec **attaches rigides**

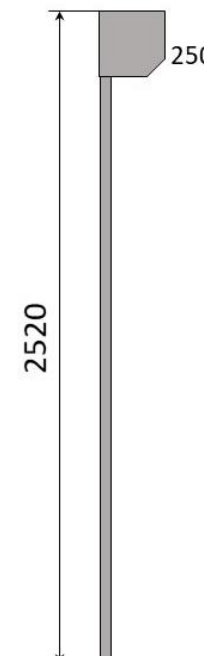


Largeur Max 3500
Maxi Surface 12,0 M²

avec **DVA**
(verrous de sécurité)



Largeur > **3500** – Axe **70**
avec **DVA**
(verrous de sécurité)



Largeur Max 4500
Maxi Surface 12,0 M²